

ОБ ИСПОЛНЕНИИ УЧРЕЖДЕНИЕМ ПЛАНА ЕГО ФИНАНСОВО-ХОЗЯЙСТВЕННОЙ ДЕЯТЕЛЬНОСТИ

на 1 января 2021 г.

МБДОУ "Детский сад № 1" с. Койгородок

Учреждение

Обособленное подразделение

Учредитель

Наименование органа, осуществляющего полномочия учредителя

Вид финансового обеспечения (деятельности)

Периодичность: квартальная, годовая

Единица измерения: руб.

Управление образования администрации муниципального района «Койгородский»

Приносящая доход деятельность

форма по ОКУД

Дата

по ОКПО

по ОКТМО

по ОКПО

Глава по БК

по ОКЕИ

КОДЫ

0503737

01.01.2021

53710173

87612420

02121558

975

383

1. Доходы учреждения

Наименование показателя	Код строки	Код аналитики	Утверждено плановых назначений	Исполнено плановых назначений					Не исполнено плановых назначений
				через лицевые счета	через банковские счета	через кассу учреждения	некассовыми операциями	итого	
1	2	3	4	5	6	7	8	9	10
Доходы - всего	010		1 594 700,20	1 591 700,20	-	-	-	1 591 700,20	3 000,00
Доходы от оказания платных услуг (работ)	011	131	1 410 578,79	1 410 578,79	-	-	-	1 410 578,79	-
Доходы от компенсации затрат	012	134	182 621,41	182 621,41	-	-	-	182 621,41	-
Поступления текущего характера от иных резидентов (за исключением сектора государственного управления и организаций государственного сектора)	013	155	1 500,00	-1 500,00	-	-	-	-1 500,00	3 000,00

2. Расходы учреждения

Наименование показателя	Код строки	Код аналитики	Утверждено плановых назначений	Исполнено плановых назначений					Не исполнено плановых назначений
				через лицевые счета	через банковские счета	через кассу учреждения	некассовыми операциями	итого	
1	2	3	4	5	6	7	8	9	10
Расходы - всего	200	X	1 868 033,68	1 559 390,59	-	-	-	1 559 390,59	308 643,09
<i>В том числе:</i>									
Прочая закупка товаров, работ и услуг	201	244	1 868 033,68	1 559 390,59	-	-	-	1 559 390,59	308 643,09
Результат исполнения (дефицит / профицит)	450	X	-273 333,48	32 309,61	-	-	-	32 309,61	X

3. Источники финансирования дефицита средств учреждений

Наименование показателя	Код строки	Код аналитики	Утверждено плановых назначений	Исполнено плановых назначений				итого	Не исполнено плановых назначений
				через лицевые счета	через банковские счета	через кассу учреждения	некассовыми операциями		
1	2	3	4	5	6	7	8	9	10
Источники финансирования дефицита средств									
- всего (стр.520+стр.590+стр.620+стр.700+стр.730+стр.820+стр.830)	500		273 333,48	-32 309,61	-	-	-	-32 309,61	305 643,09
<i>Внутренние источники</i>	520		-	-	-	-	-	-	-
<i>из них:</i>	521		-	-	-	-	-	-	-
<i>Движение денежных средств</i>	590	X	-	-	-	-	-	-	-
поступление денежных средств прочие	591	510	-	-	-	-	-	-	X
выбытие денежных средств	592	610	-	-	-	-	-	-	X
<i>Внешние источники</i>	620		-	-	-	-	-	-	-
<i>из них:</i>	621		-	-	-	-	-	-	-
<i>Изменение остатков средств</i>	700	X	273 333,48	-32 309,61	-	-	-	-32 309,61	305 643,09
увеличение остатков средств, всего	710	510	-	-1 592 921,28	-	-	-	-1 592 921,28	X
уменьшение остатков средств, всего	720	610	-	1 560 611,67	-	-	-	1 560 611,67	X
<i>Изменение остатков по внутренним оборотам средств учреждения</i>	730	X	-	-	-	-	-	-	-
<i>в том числе:</i>									
увеличение остатков средств учреждения	731	510	-	-	-	-	-	-	X
уменьшение остатков средств учреждения	732	610	-	-	-	-	-	-	X

1 Наименование показателя	2 Код строки	3 Код аналитики	4 Утверждено плановых назначений	Исполнено плановых назначений			9 Итого	10 Не исполнено плановых назначений
				5 через лицевые счета	6 через банковские счета	7 через кассу учреждения		
Изменение остатков по внутренним расчетам	820	X	-	-	-	-	-	-
в том числе:								
увеличение остатков по внутренним расчетам (Кт 030404510)	821		-	-	-	-	-	-
уменьшение остатков по внутренним расчетам (Дт 030404610)	822		-	-	-	-	-	-
Изменение остатков расчетов по внутренним привлечением средств	830	X	-	-	-	-	-	-
в том числе:								
увеличение расчетов по внутреннему привлечению остатков средств (Кт 030406000)	831		-	-	-	-	-	-
уменьшение расчетов по внутреннему привлечению остатков средств (Дт 030406000)	832		-	-	-	-	-	-



4. Сведения о возвратах остатков субсидий и расходов прошлых лет


1 Наименование показателя	2 Код строки	3 Код аналитики	Произведено возвратов					8 Итого
			4 через лицевые счета	5 через банковские счета	6 через кассу учреждения	7 некассовыми операциями	8 Итого	
Возвращено остатков субсидий прошлых лет, всего	910	X	-	-	-	-	-	-
из них по кодам аналитики:								
911			-	-	-	-	-	-
950			-	-	-	-	-	-
Возвращено расходов прошлых лет, всего	951		-	-	-	-	-	-
из них по кодам аналитики:								

Руководитель  (подпись) _____ Главный бухгалтер  (подпись) _____ Торолова Т. Н. (расшифровка подписи)

Управление образования администрации муниципального района «Койгородский», 111001185, 111101001

(наименование, ОГРН, ИНН, КПП, местонахождение)

Руководитель  (подпись) _____ Начальник управления  (подпись) _____ Лодыгина М. Я. (расшифровка подписи)

Исполнитель  (подпись) _____ Торолова Татьяна Николаевна (расшифровка подписи) _____ (телефон, e-mail)